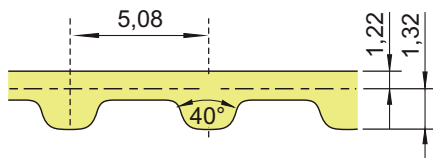


PASY ZĘBATE NEOPREN



- wykonane według normy amerykańskiej (wielkości calowe)
- nadają się do napędów o mocy do 150kW ,przy prędkości obrotowej do 10000 obr/min
- nadają się do pracy na sucho ,ponieważ w neoprenie może dochodzić do mikroprzenikania wilgoci w głąb pasa ,przez co korodować mogą włókna wzmacniające
- pasy nadają się do bezpośredniego transportu elementów na grzbiecie ,ponieważ powierzchnia zęba pozwala na dobry rozkład ciężaru
- zakres temperatur od minus 30 do +100 stopni
- w wielkościach XL ,L ,H dostępny w wersji dwustronnej
- prędkości obwodowe nawet do 80 m/s
- zęby pokryte są ochronną tkaniną nylonową
- możliwość nakładania warstw
- występują również w wersji z metraża
- produkowany w rozmiarach :
 - MXL - 1/12" 2,032 mm
 - L- 1/5" 5,08 mm
 - L - 3/8" 9,53 mm
 - H - 1" 12,7 mm
 - XH- 7/8" 22,225 mm
 - XH- 5/4" 31,75 mm

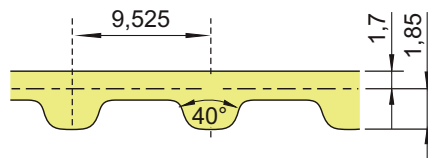
PASY ZĘBATE O PODZIAŁCE CALOWEJ



XL

podziałka: **1/5" (5,080 mm)**

materiał: **neopren**



L

podziałka: **3/8" (9,525 mm)**

materiał: **neopren**

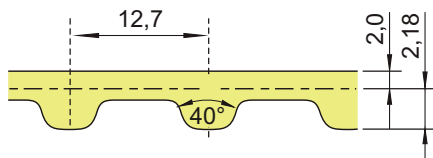
typ	ilość zębów	długość pasa	
		cale	mm
60 XL	30	6,00	152,40
70 XL	35	7,00	177,80
80 XL	40	8,00	203,20
90 XL	45	9,00	228,60
100 XL	50	10,00	254,00
102 XL	51	10,20	259,08
106 XL	53	10,60	269,24
108 XL	54	10,80	274,32
110 XL	55	11,00	279,40
116 XL	58	11,60	294,64
120 XL	60	12,00	304,80
130 XL	65	13,00	330,20
140 XL	70	14,00	355,60
148 XL	74	14,80	375,92
150 XL	75	15,00	381,00
160 XL	80	16,00	406,40
170 XL	85	17,00	431,80
180 XL	90	18,00	457,20
190 XL	95	19,00	482,60
200 XL	100	20,00	508,00
210 XL	105	21,00	533,40
220 XL	110	22,00	558,80
230 XL	115	23,00	584,20
240 XL	120	24,00	609,60
250 XL	125	25,00	635,00
260 XL	130	26,00	660,40
270 XL	135	27,00	685,80
280 XL	140	28,00	711,20
290 XL	145	29,00	736,60
300 XL	150	30,00	762,00
316 XL	158	31,60	802,64
330 XL	165	33,00	838,20
344 XL	172	34,40	873,76
380 XL	190	38,00	965,20

typ	ilość zębów	długość pasa	
		cale	mm
124 L	33	12,37	314,33
135 L	36	13,50	342,90
150 L	40	15,00	381,00
165 L	44	16,50	419,10
169 L	45	16,88	428,63
172 L	46	17,25	438,15
187 L	50	18,75	476,25
202 L	54	20,25	514,35
210 L	56	21,00	533,40
225 L	60	22,50	571,50
236 L	63	23,63	600,08
240 L	64	24,00	609,60
244 L	65	24,38	619,13
251 L	67	25,13	638,18
255 L	68	25,50	647,70
270 L	72	27,00	685,80
285 L	76	28,50	723,90
300 L	80	30,00	762,00
322 L	86	32,25	819,15
345 L	92	34,50	876,20
367 L	98	36,75	933,45
390 L	104	39,00	990,60
405 L	108	40,50	1028,70
420 L	112	42,00	1066,80
450 L	120	45,00	1143,00
461 L	123	46,13	1171,58
480 L	128	48,00	1219,20
510 L	136	51,00	1295,40
540 L	144	54,00	1371,60
600 L	160	60,00	1524,00
630 L	168	63,00	1600,20
660 L	176	66,00	1676,40

typ	standardowa szerokość pasa	
	cale	mm
XL 025	1/4"	6,35
XL 031	5/16"	7,94
XL 037	3/8"	9,52

typ	standardowa szerokość pasa	
	cale	mm
L 050	1/2"	12,70
L 075	3/4"	19,05
L 100	1"	25,40

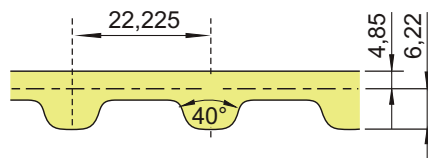
PASY ZĘBATE O PODZIAŁCE CALOWEJ



H

podziałka: 1/2" (12,700 mm)

materiał: neopren



XH

podziałka: 7/8" (22,225 mm)

materiał: neopren

typ	ilość zębów	długość pasa	
		cale	mm
240 H	48	24,00	609,60
270 H	54	27,00	685,80
300 H	60	30,00	762,00
330 H	66	33,00	838,20
360 H	72	36,00	914,40
375 H	75	37,50	952,50
390 H	78	39,00	990,60
420 H	84	42,00	1066,80
440 H	88	44,00	1117,60
450 H	90	45,00	1143,00
480 H	96	48,00	1219,20
485 H	97	48,50	1231,90
510 H	102	51,00	1295,40
520 H	104	52,00	1320,80
540 H	108	54,00	1371,60
570 H	114	57,00	1447,80
600 H	120	60,00	1524,00
615 H	123	61,50	1562,10
630 H	126	63,00	1600,20
660 H	132	66,00	1676,40
700 H	140	70,00	1778,00
730 H	146	73,00	1854,20
750 H	150	75,00	1905,00
800 H	160	80,00	2032,00
850 H	170	85,00	2159,00
885 H	177	88,50	2247,90
900 H	180	90,00	2286,00
905 H	181	90,50	2298,70
1000 H	200	100,00	2540,00
1100 H	220	110,00	2794,00
1130 H	226	113,00	2870,00
1250 H	250	125,00	3175,00
1325 H	265	132,50	3365,50
1400 H	280	140,00	3556,00
1460 H	292	146,00	3708,40
1700 H	340	170,00	4318,00

typ	ilość zębów	długość pasa	
		cale	mm
507 XH	58	50,75	1289,05
560 XH	64	56,00	1422,40
630 XH	72	63,00	1600,20
700 XH	80	70,00	1778,00
770 XH	88	77,00	1955,80
787 XH	90	78,70	2000,25
831 XH	95	83,10	2111,38
840 XH	96	84,00	2133,60
980 XH	112	98,00	2489,20
1120 XH	128	112,00	2844,80
1260 XH	144	126,00	3200,40
1400 XH	160	140,00	3556,00
1540 XH	176	154,00	3911,60
1680 XH	192	168,00	4267,20
1750 XH	200	175,00	4445,00

typ	standardowa szerokość pasa	
	cale	mm
H 075	3/4"	19,05
H 100	1"	25,40
H 150	1 1/2"	38,10
H 200	2"	50,80
H 300	3"	76,20

typ	standardowa szerokość pasa	
	cale	mm
XH 200	2"	50,80
XH 300	3"	76,20
XH 400	4"	101,60
XH 500	5"	127,00